



إحصاءات التأمين على

الحياة لعام 2019

إعداد: وزارة الصناعة والتجارة والتموين

مديرية الدراسات والتطوير/إدارة التأمين

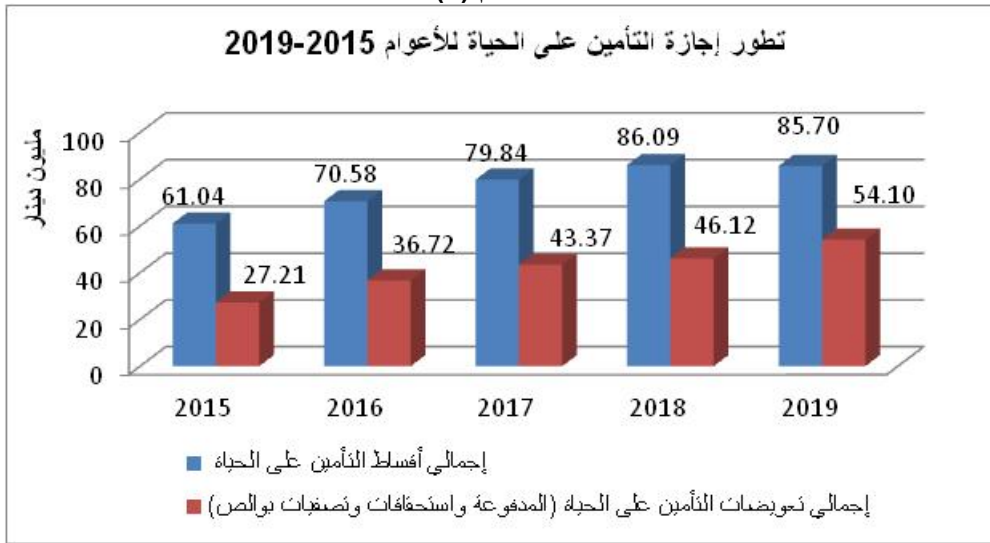
8/2020

تحليل بيانات التأمين على الحياة لعام 2019

أهم النتائج الخاصة بالتأمين على الحياة:

1. بلغ إجمالي الأقساط المكتتبة لإجازة التأمين على الحياة لعام 2019 (85.8) مليون دينار والتي تشكل (13.9%) من إجمالي الأقساط المكتتبة وبنسبة انخفاض (0.5%) مقارنة بـ (86.1) مليون دينار لعام 2018 و(79.8) مليون دينار لعام 2017، كما بلغ إجمالي المبالغ المؤمنة/ الدفعات السنوية (18.6) بليون دينار وذلك لـ (48.1) ألف وثيقة تأمين على الحياة خلال عام 2019.

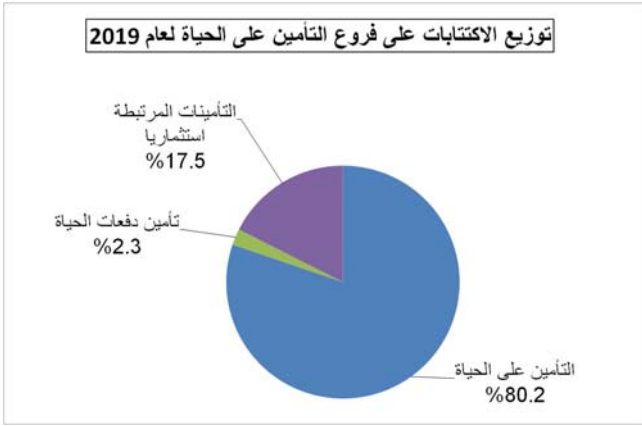
الشكل رقم (1)



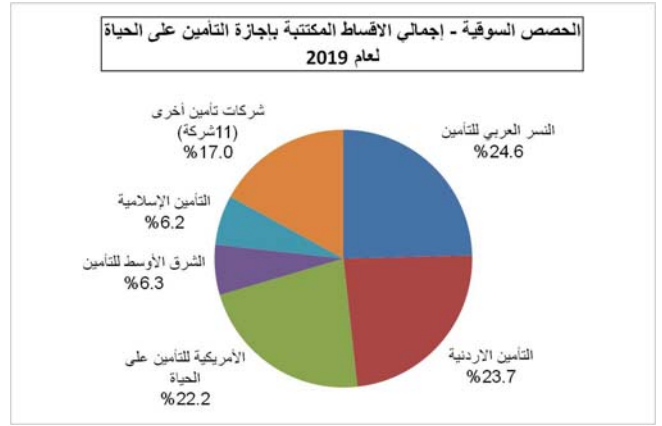
2. تركزت الحصص السوقية بإجازة التأمين على الحياة بشكل متوسط (Herfindahl Index = 17.8%) وتستأثر 3 شركات بنسبة (70.4%) من الحصة السوقية، حيث حازت شركة النسر العربي على أكبر حصة سوقية بنسبة (24.6%) من إجمالي أقساط التأمين على الحياة لعام 2019 تليها شركة التأمين الأردنية بنسبة (23.7%) والشركة الأمريكية للتأمين على الحياة بنسبة (22.2%).

3. تتركز الاكتتابات لعام 2019 بفرع التأمين على الحياة بإجمالي أقساط مكتتبة (68.7) مليون دينار وتعادل (80%) من إجمالي الأقساط المكتتبة بإجازة التأمين على الحياة وبعدد وثائق (40.8) الف وثيقة تأمين، وبالمقابل بلغت الاكتتابات بفرع التأمينات المرتبطة استثمارياً (15) مليون دينار و بفرع تأمين دفعات الحياة (التقاعدي) (1.9) مليون دينار والتي تشكل 18% و 2% على التوالي من إجمالي الأقساط المكتتبة بإجازة التأمين على الحياة لعام 2019.

الشكل رقم (3)



الشكل رقم (2)

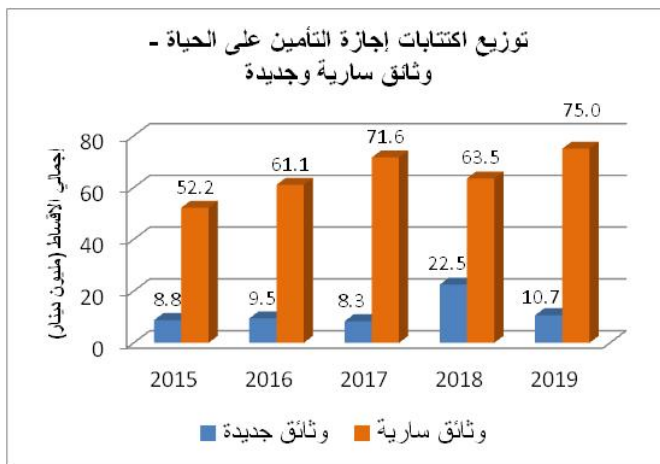


جدول رقم (1)

تفاصيل اكتتابات إجازة التأمين على الحياة لعام 2019

النسبة من الإجمالي		الإجمالي		وثائق سارية		وثائق جديدة		فروع التأمين على الحياة
إجمالي الأقساط	عدد الوثائق	إجمالي الأقساط (مليون)	عدد الوثائق (الف)	إجمالي الأقساط (مليون)	عدد الوثائق (الف)	إجمالي الأقساط (مليون)	عدد الوثائق (الف)	
80%	85%	68.7	40.8	63.4	24.1	5.3	16.7	التأمين على الحياة
2%	1%	1.9	0.5	1.9	0.5	0.1	0.0	تأمين دفعات الحياة
18%	14%	15.0	6.8	9.8	2.2	5.3	4.6	التأمينات المرتبطة استثماريا
100%	100%	85.7	48.1	75.0	26.8	10.7	21.3	الإجمالي
		100%	100%	88%	56%	12%	44%	النسبة من الإجمالي

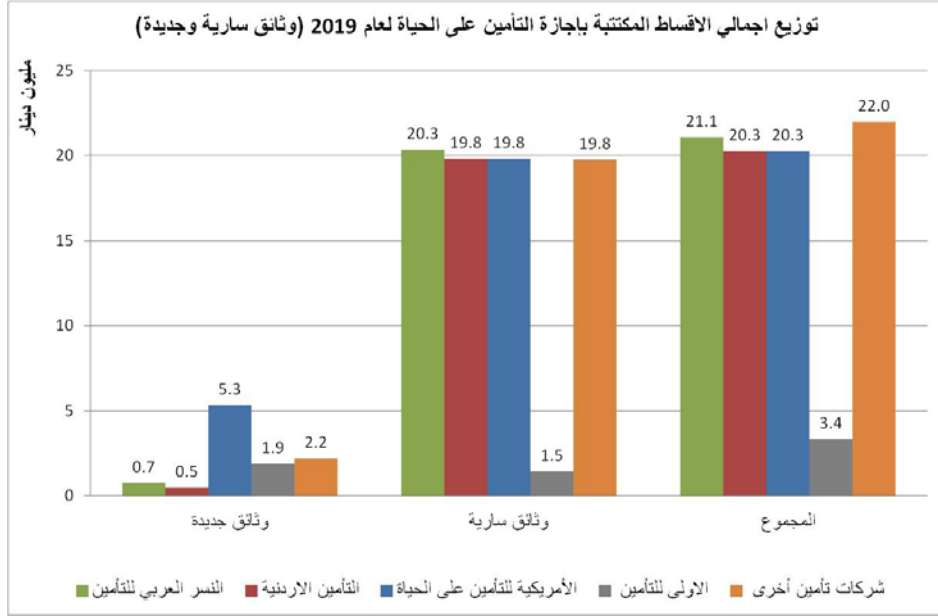
الشكل رقم (4)



4. بلغت نسبة الوثائق الجديدة 12% من إجمالي الأقساط المكتتبه لإجازة التأمين على الحياة و 44% من إجمالي عدد الوثائق المكتتبه، بينما بلغت نسبة الوثائق السارية (تجديد) 88% و 56% على التوالي لعام 2019. ويلاحظ انخفاض نسبة الوثائق الجديدة من إجمالي الأقساط المكتتبه لإجازة التأمين على الحياة لعام 2019 مقارنة بعام 2018 والبالغة 26% وتقاربها من النسبة لعامي 2017 و 2016 والبالغة 10% و 13% على التوالي.

5. أكبر حصة سوقية من الوثائق الجديدة لإجازة التأمين على الحياة لعام 2019 كانت للشركة الأمريكية للتأمين على الحياة بنسبة 50.1% من إجمالي الأقساط المكتتبة للوثائق الجديدة للقطاع، تليها الشركة الأولى للتأمين بنسبة 17.8% وشركة النسر العربي للتأمين بنسبة 7%.

الشكل رقم (5)



6. عدد المغطيين بوثائق الحياة (Covered Lives) المكتتب بها بلغ (2.3) مليون شخص لعام 2019 مقارنة بـ (2.1) مليون شخص لعام 2018، حيث أن 98% منهم مغطيين من خلال وثائق التأمين على الحياة الجماعية، بينما بلغ عدد المغطيين بوثائق تأمين مرتبطة استثمارياً (5.5) الف شخص وعدد المغطيين بوثائق تأمين دفعات الحياة (التقاعدية) (497) شخص.

جدول رقم (2)

إجمالي العقود وعدد المستفيدين من وثائق التأمين على الحياة الفردية والجماعية لعام 2019

النسبة من الإجمالي	الإجمالي			وثائق جماعية			وثائق فردية			فروع التأمين على الحياة		
	عدد المغطيين بوثائق الحياة المكتتبة	عدد الوثائق	النسبة من الإجمالي	إجمالي الأقساط المكتتبة (مليون دينار)	عدد المغطيين بوثائق الحياة (الف)	عدد الوثائق (الف)	النسبة من الإجمالي	إجمالي الأقساط المكتتبة (مليون دينار)	عدد المغطيين بوثائق الحياة (الف)		عدد الوثائق (الف)	
80.2%	99.7%	85%	68.7	2,309.1	40.8	45.7	2,273.1	0.9	23.1	36.0	40.0	التأمين على الحياة
2.3%	0.02%	1%	1.9	0.5	0.5	0.0	0.0	0.0	1.9	0.5	0.5	تأمين دفعات الحياة
18%	0.24%	14%	15.0	5.5	6.8	0.0	0.0	0.0	15.0	5.5	6.8	التأمينات المرتبطة استثمارياً
100%	100%	100%	85.7	2,315.1	48.1	45.7	2,273.1	0.9	40.0	42.0	47.2	الإجمالي
			100%	100%	100%	53%	98%	2%	47%	2%	98%	النسبة من الإجمالي

7. تركزت الاكتتابات بالوثائق الفردية لإجازة التأمين على الحياة لعام 2019 لدى كل من الشركة الأمريكية للتأمين على الحياة وشركة النسر العربي للتأمين بنسبة 47% و46% من إجمالي الأقساط المكتتبه للوثائق الفردية للقطاع على التوالي، وهي مقاربة للنسب لعام 2018 والبالغة 54% و40% على التوالي.

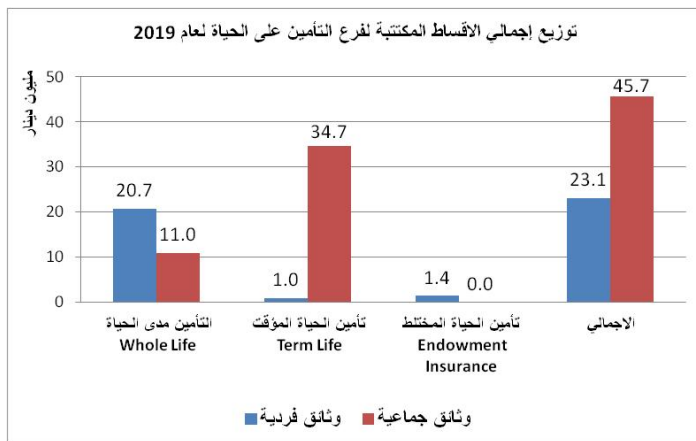
8. تركزت الاكتتابات بالوثائق الجماعية لإجازة التأمين على الحياة لعام 2019 لدى كل من شركة التأمين الأردنية بنسبة 44% وشركة التأمين الإسلامية بنسبة 12% وشركة الشرق الأوسط للتأمين بنسبة 10% من إجمالي الأقساط المكتتبه، وهي نسب متقاربة مع الحصص السوقية لعام 2018 من إجمالي الأقساط المكتتبه للوثائق الجماعية لإجازة التأمين على الحياة.

جدول رقم (3)

أعلى الحصص السوقية لإجازة التأمين على الحياة لعام 2019- وثائق فردية وجماعية

الشركة	الحصة السوقية لإجازة التأمين على الحياة لعام 2019			عام 2018
	% من عدد الوثائق المكتتبه	% من عدد المغطيين	% من إجمالي الأقساط المكتتبه	
الاكتتاب بالوثائق الفردية	31%	33%	47%	54%
	31%	25%	46%	40%
	2%	2%	2%	2%
	95%	93%	97%	96%
الاكتتاب بالوثائق الجماعية	14%	50%	44%	45%
	4%	8%	12%	13%
	11%	3%	10%	10%
	29%	61%	66%	69%

الشكل رقم (6)



9. 90% من الأقساط المكتتبه لوثائق التأمين الفردية ضمن فرع التأمين على الحياة عبارة عن تأمين مدى الحياة (Whole life)، بينما 76% من الأقساط المكتتبه لوثائق التأمين على الحياة الجماعية عبارة عن تأمين حياة مؤقت (Term Life)، الجدول التالي يبين توزيع اكتتابات فرع التأمين على الحياة لعام 2019:

جدول رقم (4)

تفاصيل اكتتابات فرع التأمين على الحياة لعام 2019

النسبة من الإجمالي		الإجمالي		وثائق جماعية		وثائق فردية		أنواع وثائق التأمين ضمن فرع التأمين على الحياة
إجمالي الأقساط (مليون)	عدد الوثائق (الف)	إجمالي الأقساط (مليون)	عدد الوثائق (الف)	إجمالي الأقساط (مليون)	عدد الوثائق (الف)	إجمالي الأقساط (مليون)	عدد الوثائق (الف)	
46%	73%	31.7	30.1	11.0	0.4	20.7	30	التأمين مدى الحياة Whole Life
52%	6%	35.7	2.4	34.7	0.5	1.0	2	تأمين الحياة المؤقت Term Life
2%	21%	1.4	8.9	0.0	0.0	1.4	9	تأمين الحياة المختلط Endowment Insurance
100%	100%	68.7	41.4	45.7	0.9	23.1	41	الإجمالي
		100%	100%	66%	2%	34%	98%	النسبة من الإجمالي